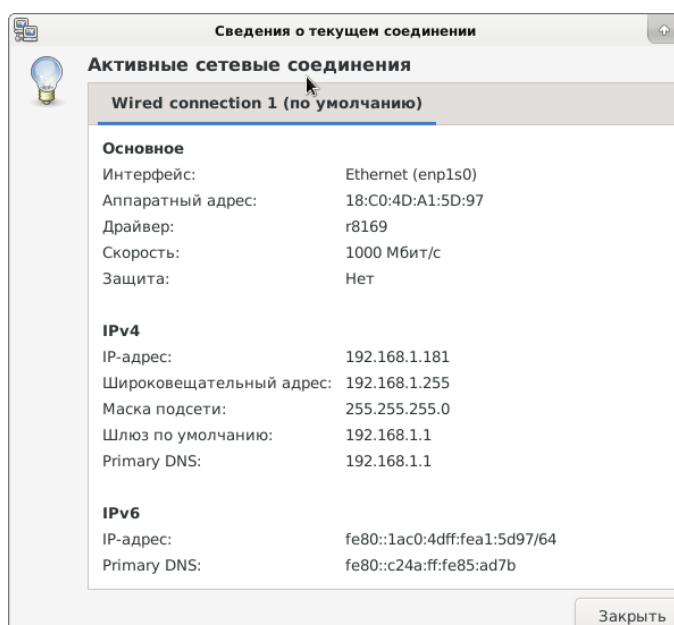
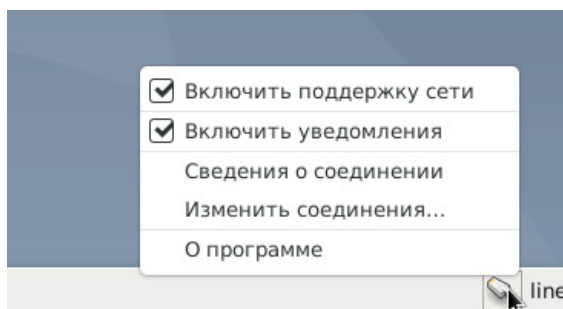
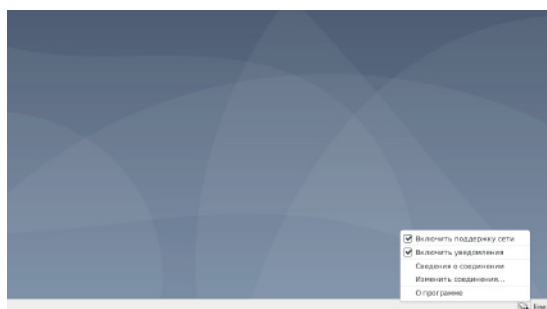


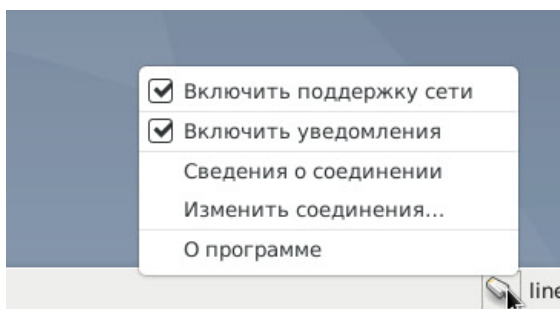
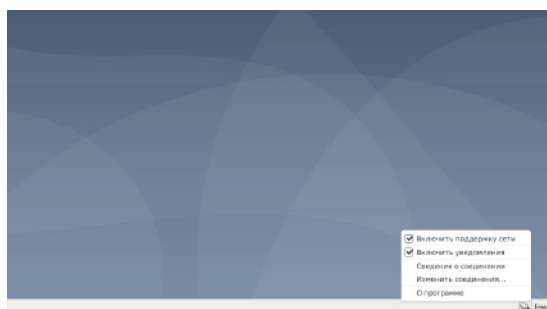
Настройка сетевых подключений видеосервера «Линия NVR 2U Linux»

- 1 Какой метод выбран по умолчанию? > DHCP – автоматическое получение сетевых настроек.
- 2 Как узнать свой локальный IP-адрес? > Щелкните в правой нижней части экрана на иконку «Сеть».



3 Как изменить локальный IP-адрес?

> Щелкните в правой нижней части экрана на иконку «Сеть».



Выберите «Изменить соединения...» и выберите сетевой интерфейс.

